

ДОКЛАД

ЗА ПРИЛАГАНЕТО НА ЗАКОНА И ЗА ДЕЙНОСТТА НА
ОКРЪЖЕН СЪД – КЪРДЖАЛИ И НА РАЙОННИТЕ
СЪДИЛИЩА ОТ СЪДЕБНИЯ РАЙОН ПРЕЗ 2021 ГОДИНА

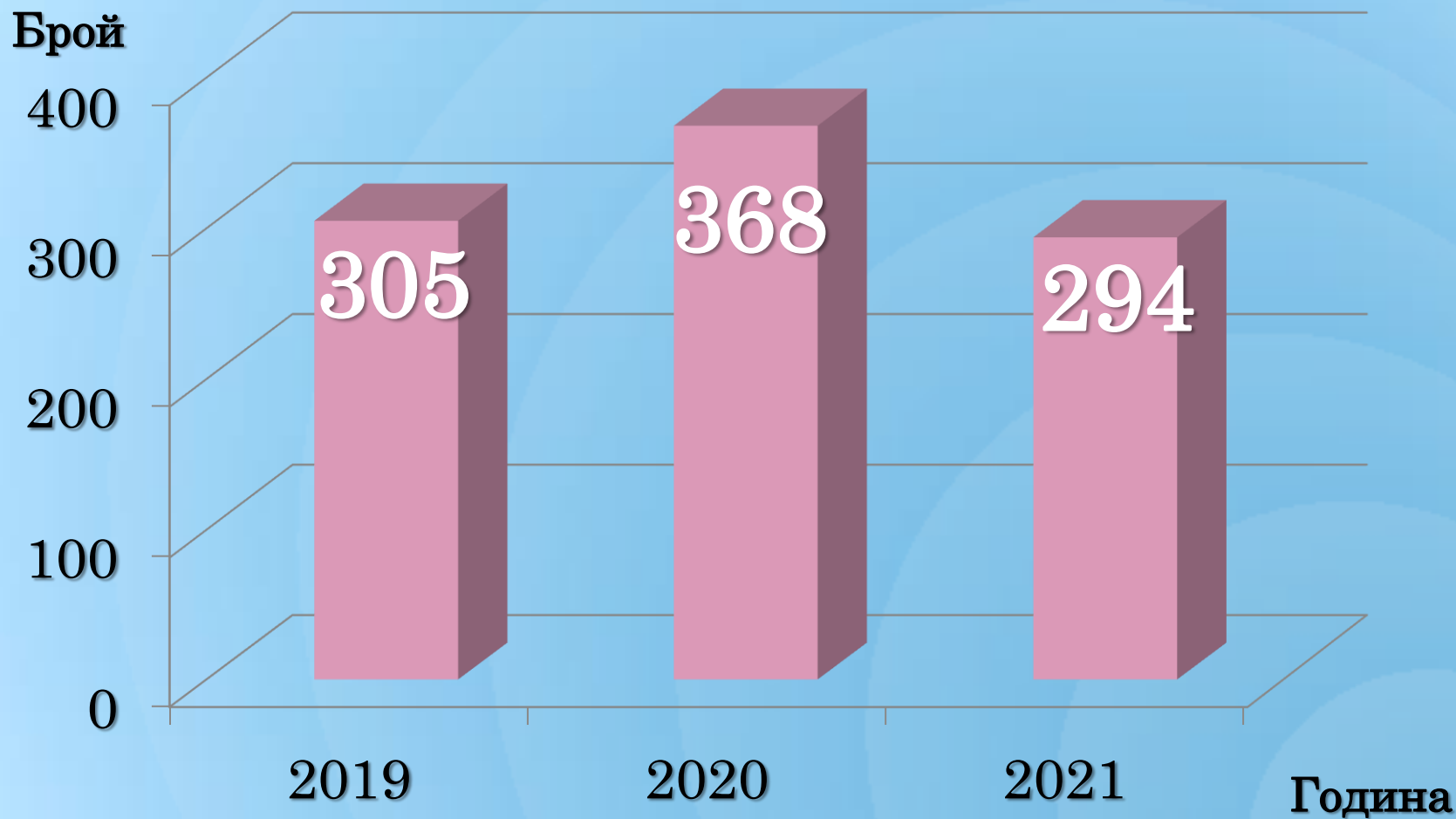


ПОСТЪПИЛИ, РАЗГЛЕДАНИ И РЕШЕНИ ДЕЛА В ОКРЪЖЕН СЪД – КЪРДЖАЛИ ПРЕЗ 2021 ГОДИНА

ГОДИНА	ОСТАНАЛИ НЕСВЪРШ ЕНИ	ПОСТЪПИЛИ ДЕЛА			РАЗГЛЕДАНИ ДЕЛА - ОБЩО	СВЪРШЕНИ ДЕЛА	
		ГД/ ТД	НД	ОБЩО		До 3 м.	ОБЩО
2018	80	385	196	581	661	514	581
2019	80	392	253	645	725	503	595
2020	130	398	291	689	819	551	653
2021	166	323	256	579	745	465	578

ПЪРВОИНСТАНЦИОННИ ПРОИЗВОДСТВА

ОБЩО ПОСТЪПЛЕНИЕ НА ПЪРВОИНСТАНЦИОННИ ДЕЛА В ОКРЪЖЕН СЪД – КЪРДЖАЛИ



ПОСТЪПИЛИ ПЪРВОИНСТАНЦИОННИ ДЕЛА В ОКРЪЖЕН СЪД – КЪРДЖАЛИ ПО ВИДОВЕ

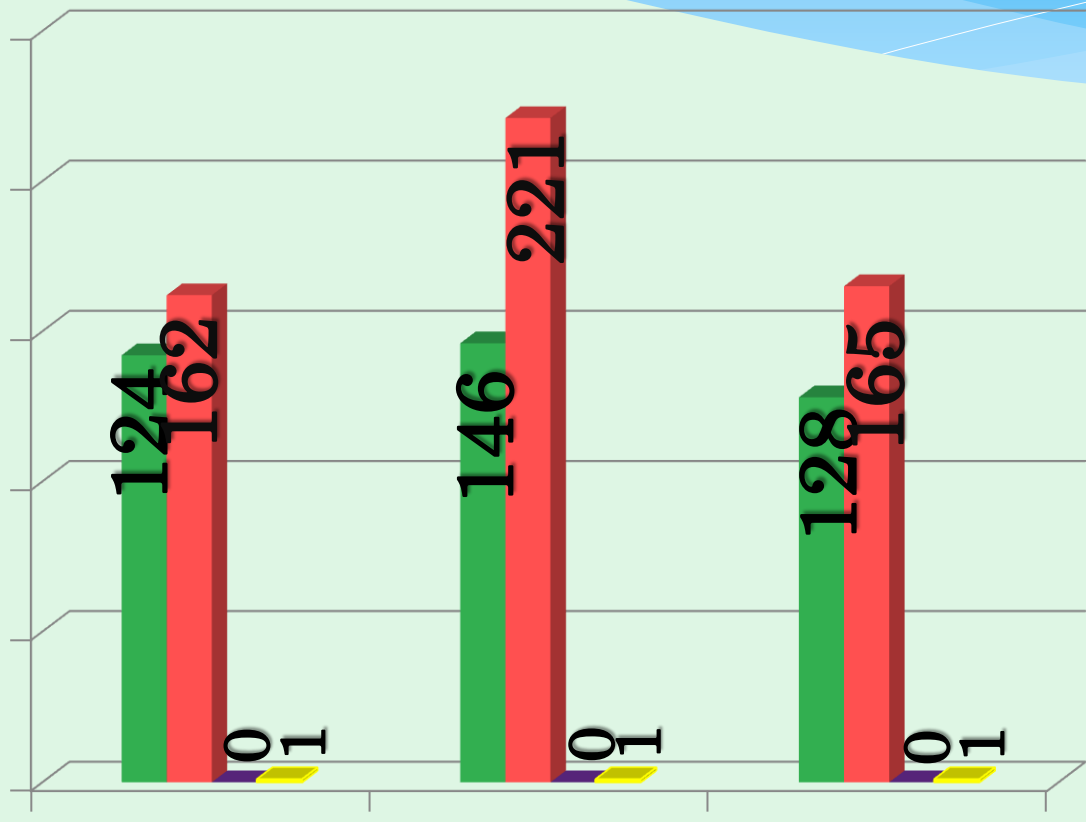
Брой

250
200
150
100
50
0

- Граждански дела, в т.ч. и търговски дела
- Наказателни дела
- Административни дела
- Фирмени дела

2019 2020 2021

Година



ПОДЛЕЖАЩИ НА РАЗГЛЕЖДАНЕ ДЕЛА

ВИД ДЕЛО	ОБЩО ЗА РАЗГЛЕЖДАНЕ	В. Т. Ч. НЕСВЪРШЕНИ ОТ ПРЕДХОДЕН ПЕРИОД		В.Т.Ч. НОВООБРАЗУВ АНИ	
		БРОЙ	% ОТ ОБЩИЯ БРОЙ	БРОЙ	% ОТ ОБЩИЯ БРОЙ
ГРАЖДАНСКИ ДЕЛА (В Т. Ч. ЧГД)	56	23	41,07	33	58,93
ТЪРГОВСКИ ДЕЛА	140	45	32,14	95	67,86
НАКАЗАТЕЛНИ ДЕЛА	172	7	4,07	165	95,93
ФИРМЕНИ ДЕЛА	1	0	0	1	100
ОБЩО:	369	75	20,33	294	79,67

СВЪРШЕНИ (РЕШЕНИ) ПЪРВОИНСТАНЦИОННИ ДЕЛА

ВИД ДЕЛО	ОБЩ БРОЙ СВЪРШЕНИ ДЕЛА		ОТ СВЪРШЕНИТЕ - В ТРИМЕСЕЧЕН СРОК		ОСТАНАЛИ НЕСВЪРШЕНИ В КРАЯ НА ОТЧЕТНИЯ ПЕРИОД	
	БРОЙ	% ОТ ОБЩИЯ БРОЙ ДЕЛА ЗА РАЗГЛ.	БРОЙ	% ОТ СВЪРШЕНИТЕ ДЕЛА	БРОЙ	% ОТ ОБЩИЯ БРОЙ ДЕЛА ЗА РАЗГЛ.
ГРАЖДАНСКИ ДЕЛА(В Т.Ч. ЧГД)	46	82,14	22	47,8 3	10	17,86
ТЪРГОВСКИ ДЕЛА	97	69,29	50	51,5 5	43	30,71
НАКАЗАТЕЛНИ ДЕЛА	164	95,35	157	95,7 3	8	4,65
ФИРМЕНИ ДЕЛА	1	100	1	100	0	0
ОБЩО:	308	83,47	230	74,68	61	16,53

ОБЖАЛВАНИ ПЪРВОИНСТАНЦИОННИ СЪДЕБНИ АКТОВЕ

ВИД ДЕЛО	ОБЩ БРОЙ ОБЖАЛВАН И ДЕЛА	ПОТВЪРДЕНИ	ОТМЕНЕ НИ ИЗЦЯЛО	ОТМЕНЕ НИ ОТЧАСТИ (ИЗМЕНЕ НИ)	ОБЕЗСИЛЕНИ	ПРОИЗВОДСТВОТО ПРЕКРАТ ЕНО
ГРАЖДАНСКИ ДЕЛА (В Т.Ч. ЧГД)	27	9	3	0	0	0
ТЪРГОВСКИ ДЕЛА	62	6	13	0	0	0
НАКАЗАТЕЛНИ ДЕЛА (В Т.Ч. НОХ ДЕЛА)	11	8	0	1	0	0
ОБЩО	100	23	16	1	0	0

СТРУКТУРА НА НАКАЗАНАТА ПРЕСТЪПНОСТ

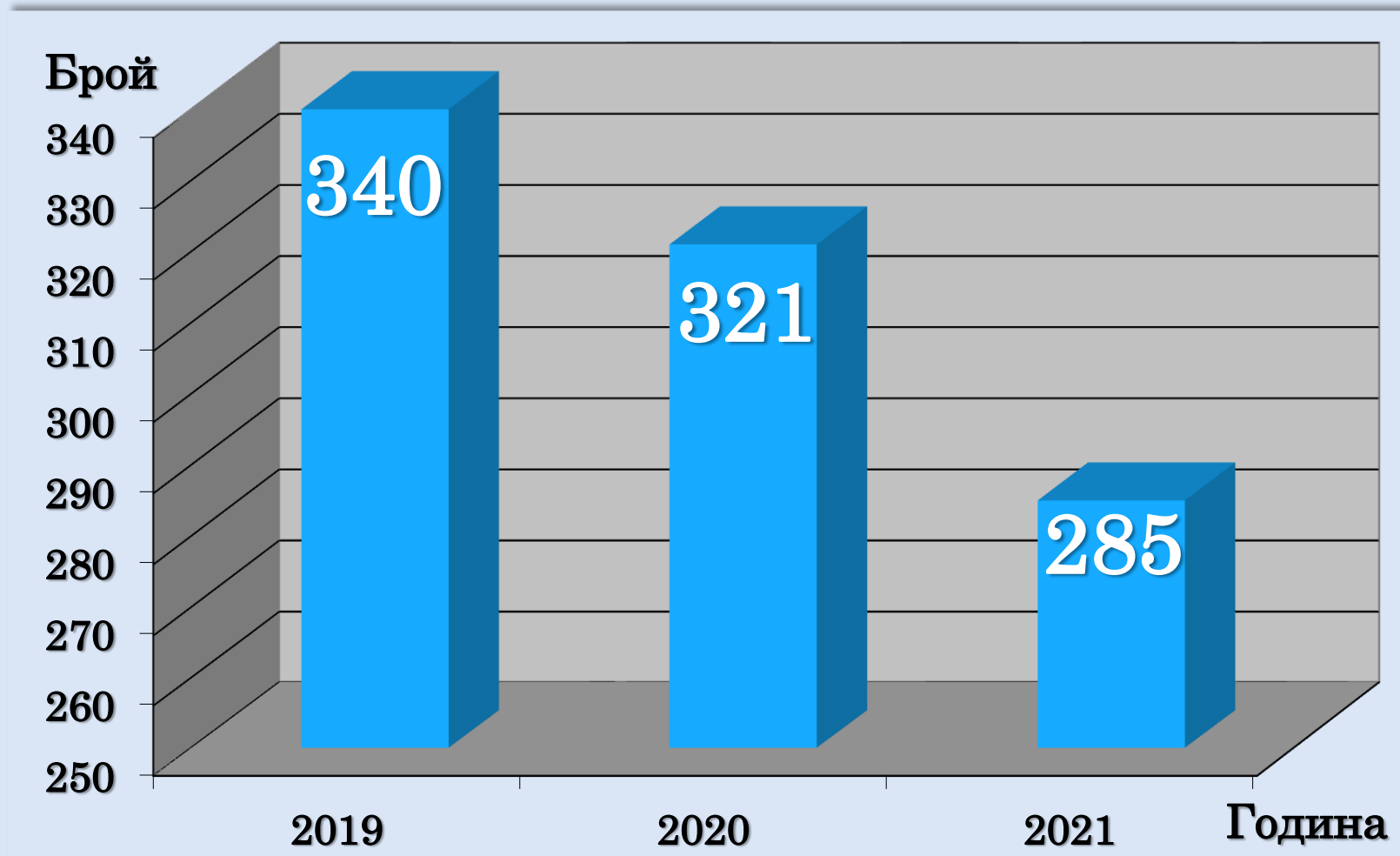
Престъплен ия по глава от НК	Дела за разглеждане			Свършени дела			Съде ни лица (бр.)	Осъде ни лица (бр.)
	Несвърш ени от предходе н период	Новообра зувани	Общ брой	Реше ни по съще ство	Прекратени			
					По споразумен ие по реда на чл.381 и сл. НПК	По друг и прич ини		
По Глава I	0	0	0	0	0	0	0	0
По Глава II	2	3	5	2	1	0	3	3
По Глава V	0	1	1	0	1	0	1	1
По Глава VI	0	3	3	1	1	0	2	2
По Глава VII	1	3	4	0	0	2	0	0
По Глава VIII	2	0	2	2	0	0	3	3
По Глава IX	0	0	0	0	0	0	0	0
По Глава IXA	0	0	0	0	0	0	0	0
По Глава X	0	0	0	0	0	0	0	0
По Глава XI	0	13	13	4	6	0	11	11
По Глава XII	0	0	0	0	0	0	0	0
По Глава XIV	0	0	0	0	0	0	0	0
Общо:	5	23	28	9	9	2	20	20

**ОТНОСИТЕЛЕН ДЯЛ НА ОСЪДИТЕЛНИТЕ ПРИСЪДИ
СПРЯМО ВНЕСЕНИТЕ ПРОКУРОРСКИ АКТОВЕ ПО ВИДОВЕ
ПРЕСТЪПЛЕНИЯ**



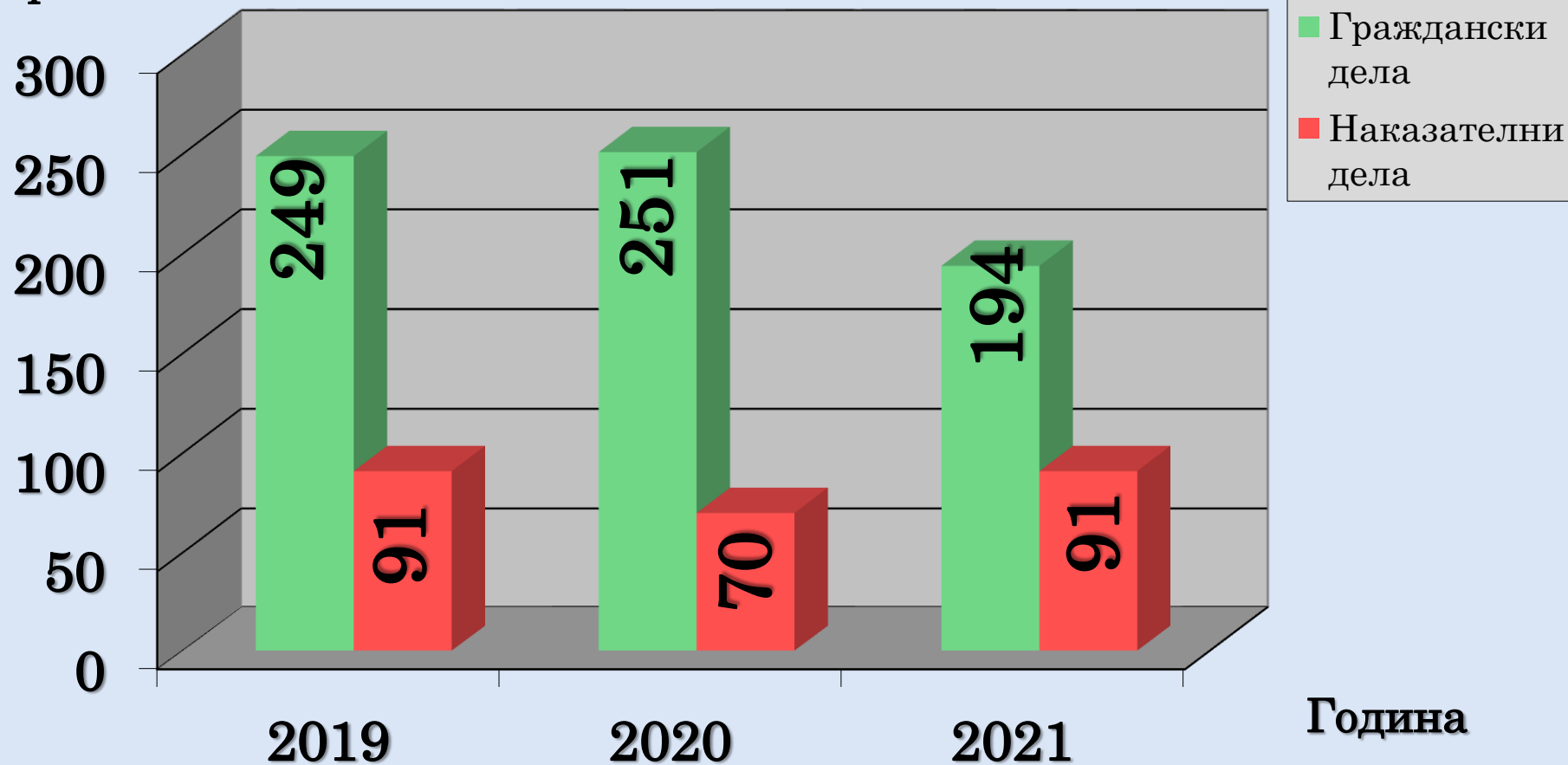
ВЪЗЗИВНИ ПРОИЗВОДСТВА

Общо постъпление на въззивни дела в Окръжен съд – Кърджали



ПОСТЪПИЛИ ВЪЗЗИВНИ ДЕЛА В ОКРЪЖЕН СЪД – КЪРДЖАЛИ ПО ВИДОВЕ

Брой



БРОЙ ВЪЗЗИВНИ ДЕЛА ЗА РАЗГЛЕЖДАНЕ

ВИД ДЕЛО	ОБЩО ЗА РАЗГЛЕЖ ДАНЕ (БР.)	В. Т. Ч. НЕСВЪРШЕНИ ОТ ПРЕДХОДЕН ПЕРИОД		В.Т.Ч. НОВООБРАЗУВАНИ	
		БРОЙ	% ОТ ОБЩИЯ БРОЙ	БРОЙ	% ОТ ОБЩИ Я БРОЙ
ГРАЖДАНСКИ ДЕЛА	279	85	30,47	194	69,53
НАКАЗАТЕЛНИ ДЕЛА	97	6	6,19	91	93,81
ОБЩО:	376	91	24,20	285	75,80

БРОЙ СВЪРШЕНИ (РЕШЕНИ) ВЪЗЗИВНИ ДЕЛА

ТАБЛ. 7

ВИД ДЕЛО	ОБЩ БРОЙ СВЪРШЕНИ ДЕЛА		ОТ СВЪРШЕНИТЕ - В ТРИМЕСЕЧЕН СРОК		ОСТАНАЛИ НЕСВЪРШЕНИ В КРАЯ НА ОТЧЕТНИЯ ПЕРИОД	
	БРОЙ	% ОТ ОБЩИЯ БРОЙ ДЕЛА ЗА РАЗГЛЕЖДАНЕ	БРОЙ	% ОТ СВЪРШЕНИТЕ ДЕЛА	БРОЙ	% ОТ ОБЩИЯ БРОЙ ДЕЛА ЗА РАЗГЛЕЖДАНЕ
ГРАЖДАНСКИ ДЕЛА	186	66,67	160	86,02	93	33,33
НАКАЗАТЕЛНИ ДЕЛА	84	86,60	75	89,29	13	13,40
ОБЩО:	270	71,81	235	87,04	106	28,19

БРОЙ РЕШЕНИ ДЕЛА ПО *ТАБЛ. 8* СЪЩЕСТВО. АНАЛИЗ ПО ВИДОВЕ И СТРУКТУРА

ВИД ДЕЛО	ОБЩ БРОЙ СВЪРШЕНИ ДЕЛА	РЕШЕНИ ПО СЪЩЕСТВО	ПРЕКРАТЕНИ
ГРАЖДАНСКИ ДЕЛА	186	150	36
НАКАЗАТЕЛНИ ДЕЛА	84	79	5
ОБЩО:	270	229	41

БРОЙ ПОТВЪРДИТЕЛНИ, ИЗМЕНИТЕЛНИ, ОТМЕНИТЕЛНИ ВЪЗЗИВНИ РЕШЕНИЯ

ВИД ДЕЛО	ОБЩ БРОЙ СВЪРШЕНИ ПО СЪЩЕСТВО ДЕЛА	ОТ ТЯХ		
		ПОТВЪР ДЕНИ	ИЗМЕНЕ НИ (ОТМ. ЧАС ТИЧНО)	ИЗЦЯЛО ОТМЕНЕНИ (ОБЕЗСИЛЕ НИ)
ГРАЖДАНСКИ ДЕЛА	150	109	14	27
НАКАЗАТЕЛНИ ДЕЛА	79	54	11	14
ОБЩО:	229	163	25	41

АНАЛИЗ И ОЦЕНКА
НА ПРАВОРАЗДАВАТЕЛНАТА
ДЕЙНОСТ
НА ОКРЪЖЕН СЪД –
КЪРДЖАЛИ

ГРАЖДАНСКИ ДЕЛА

ГОДИНА	ПОСТЪПИЛИ	ЗА РАЗГЛЕЖДАНЕ	СВЪРШЕНИ
2018	385	447	385
2019	392	454	349
2020	398	503	350
2021 ОТЧЕТНА	323	476	330

НАКАЗАТЕЛНИ ДЕЛА

ГОДИНА	ОСТЪПИЛИ	ЗА РАЗГЛЕЖДАНЕ	СВЪРШЕНИ
2018	196	214	214
2019	253	271	271
2020	291	316	316
2021 ОТЧЕТНА	256	269	330

ОБЩО ДЕЛА

ГОДИНА	ПОСТЪПИЛИ	ЗА РАЗГЛЕЖДАНЕ	СВЪРШЕНИ
2018	581	661	581
2019	645	725	595
2020	689	819	653
2021 ОТЧЕТНА	579	745	578

ДИНАМИКА НА ПРАВОРАЗДАВАНЕТО В ОКРЪЖЕН СЪД – КЪРДЖАЛИ ЗА ОТЧЕТНАТА 2021 ГОДИНА, КАКТО И ЗА ПРЕДХОДНИТЕ ТРИ ГОДИНИ

	ОСТАНАЛИ НЕСВЪРШЕ НИ В НАЧАЛОТО НА ПЕРИОДА	ПОСТЪ ПИЛИ ДЕЛА	ДЕЛА ЗА РАЗГЛ ЕЖДА НЕ	СВЪРШЕНИ ДЕЛА			ОСТАНАЛИ НЕСВЪРШЕНИ ДЕЛА В КРАЯ НА ПЕРИОДА
				ОБЩО	ПО СЪЩЕ СТВО	ПРЕКР АТЕНИ	
2018	80	581	661	581	494	87	80
2019	80	645	725	595	486	109	130
2020	130	689	819	653	540	113	166
2021	166	579	745	578	460	118	167

ПРОЦЕНТНО ОБЩО СЪОТНОШЕНИЕ НА ОТЛОЖЕНИТЕ НАКАЗАТЕЛНИ И ГРАЖДАНСКИ (СЛЕД ПЪРВОТО ПО ДЕЛОТО ЗАСЕДАНИЕ) ДЕЛА – ПЪРВОИНСТАНЦИОННИ И ВЪЗЗИВНИ, ПО ВИДОВЕ И ОБЩО, СПРЯМО НАСРОЧЕНИТЕ ЗА РАЗГЛЕЖДАНЕ ТАКИВА В ОТКРИТО СЪДЕБНО ЗАСЕДАНИЕ.

ВИД ДЕЛА	НАСРОЧЕНИ ДЕЛА ЗА РАЗГЛЕЖДАНЕ	ОТЛОЖЕНИ ДЕЛА	% НА ОТЛОЖЕНИТЕ СПРЯМО НАСРОЧЕНИТЕ
ПЪРВОИНСТАНЦИОННИ ГРАЖДАНСКИ ДЕЛА, ВКЛ. ТЪРГОВСКИ	278	168	60,43
ВЪЗЗИВНИ ГРАЖДАНСКИ ДЕЛА	135	14	10,37
ГРАЖДАНСКИ ДЕЛА – ОБЩО	413	182	44,07
ПЪРВОИНСТАНЦИОННИ НАКАЗАТЕЛНИ ДЕЛА (НОХД И ЧНД)	164	83	50,61
ВЪЗЗИВНИ НАКАЗАТЕЛНИ ДЕЛА	93	32	34,41
НАКАЗАТЕЛНИ ДЕЛА – ОБЩО	257	115	44,75

СРЕДНА НАТОВАРЕНОСТ НА НА СЪДИИТЕ ОТ ОКРЪЖЕН СЪД – КЪРДЖАЛИ ПРЕЗ 2021 ГОДИНА

НАТОВАРЕНОСТ ПО ЩАТ (10 БР. ЩАТА)

ПОКАЗАТЕЛ	ОКРЪЖЕН СЪД – КЪРДЖАЛИ
ДЕЛА ЗА РАЗГЛЕЖДАНЕ (745 БР.)	6,21
СВЪРШЕНИ ДЕЛА (578 БР.)	4,82

ДЕЙСТВИТЕЛНА НАТОВАРЕНОСТ (102 ОТРАБОТЕНИ ЧОВЕКОМЕСЕЦА)

ПОКАЗАТЕЛ	ОКРЪЖЕН СЪД – КЪРДЖАЛИ
ДЕЛА ЗА РАЗГЛЕЖДАНЕ (745 БР.)	7,30
СВЪРШЕНИ ДЕЛА (578 БР.)	5,67

НАТОВАРЕНОСТ ПО ЩАТ ЗА 4-ГОДИШЕН ПЕРИОД

ГОДИНА	ПОСТЪПИЛИ	ЗА РАЗГЛЕЖДАНЕ	СВЪРШЕНИ
2018	4,59	5,51	4,84
2019	5,38	6,04	4,96
2020	5,74	6,83	5,44
2021 отчетна	4,86	6,21	4,82

ДЕЙСТВИТЕЛНА НАТОВАРЕНОСТ ЗА 4-ГОДИШЕН ПЕРИОД

ГОДИНА	ПОСТЪПИЛИ	ЗА РАЗГЛЕЖДАНЕ	СВЪРШЕНИ
2018	5,38	6,12	5,38
2019	6,26	7,04	5,78
2020	6,76	8,03	6,40
2021 отчетна	5,68	7,30	5,67

БРОЙ ИЗДАДЕНИ РАЗРЕШЕНИЯ ЗА ИЗПОЛЗВАНЕ НА СРС И ИЗГОТВЕНИ ВЕЩЕСТВЕНИ ДОКАЗАТЕЛСТВЕНИ СРЕДСТВА

ОБРАЗУВАНИ 31 БР. частни наказателни дела по искания за даване на разрешения за използване на СРС, разгледани от председателя или оправомощен от него заместник – председател.

ИЗДАДЕНИ 30 БР. РАЗРЕШЕНИЯ за използване на специални разузнавателни средства и са получени изготвени 7 бр. веществени доказателствени средства.

ПОСТАНОВЕН 1 бр. ОТКАЗ за използване на СРС.

ДОСТЪП ДО ОБЩЕСТВЕНА ИНФОРМАЦИЯ

ПРЕЗ 2021 Г. В ОКРЪЖЕН СЪД – КЪРДЖАЛИ В РЕГИСТЪРА НА ПОСТЪПИЛИТЕ ПИСМЕНИ ЗАЯВЛЕНИЯ ПО ЧЛ. 24 ЗДОИ ИМА ВПИСАНИ 3 БР. ЗАЯВЛЕНИЯ ЗА ДОСТЪП ДО ОБЩЕСТВЕНА ИНФОРМАЦИЯ.

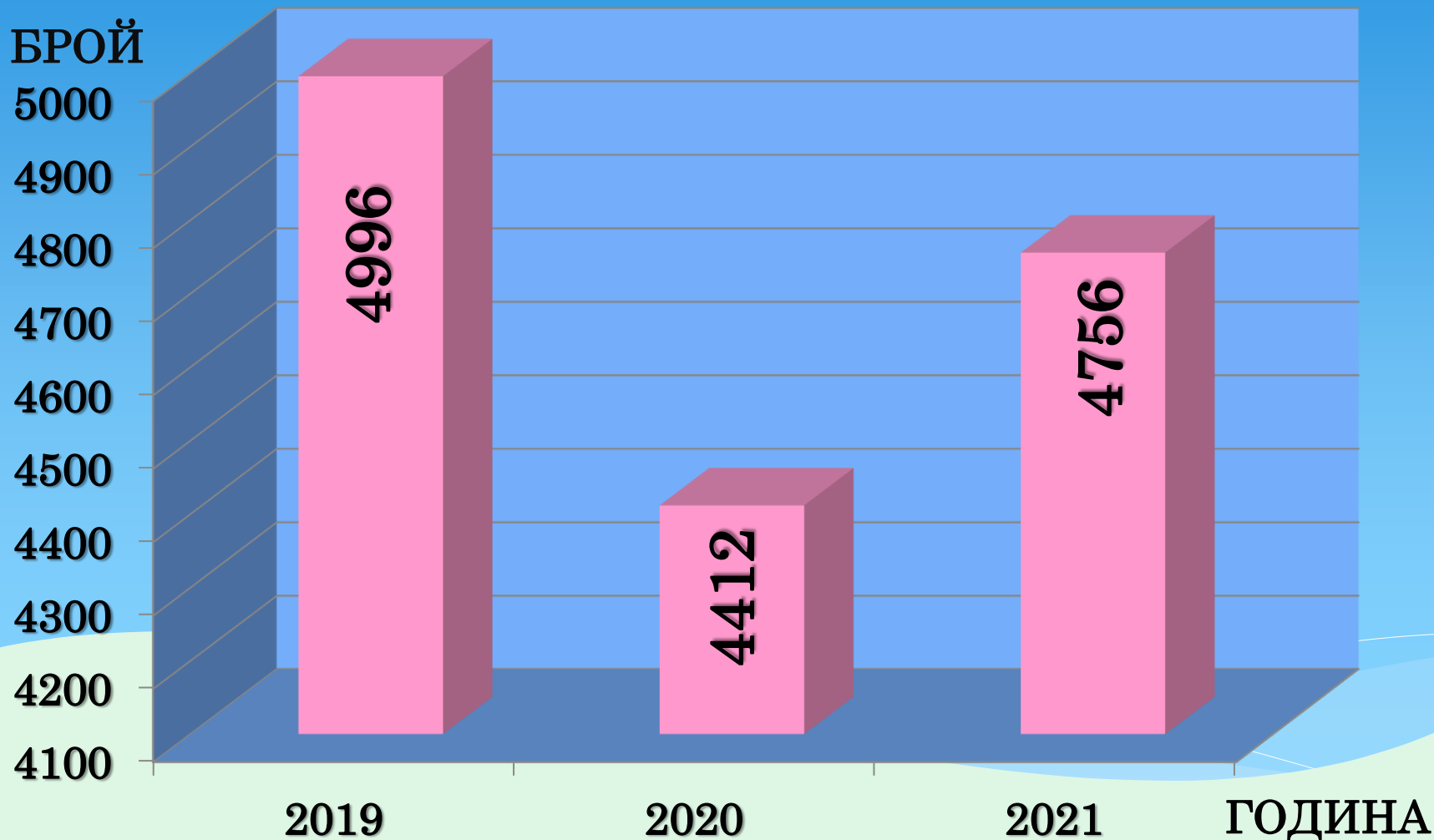
2021 ГОДИНА	ПОСТЪПИЛИ ЗАЯВЛЕНИЯ	РАЗРЕШЕН ДОСТЪП	ОТКАЗ ЗА ДОСТЪП	ОСНОВАНИЕ
ОТ ГРАЖДАНИ НА РБ	2	2	0	чл. 11, чл. 13, чл. 24, ал. 1, чл. 34, чл. 41е, ал. 2 ЗДОИ
ОТ ЖУРНАЛИСТИ	0	0	0	
ОТ ЮРИДИЧЕСКИ ЛИЦА	0	0	0	
ОТ ЧУЖДЕНЦИ И ЛИЦА БЕЗ ГРАЖДАНСТВО	0	0	0	
ОТ НЕПРАВИТЕЛСТВЕНИ ОРГАНИЗАЦИИ	1	1	0	чл. 11, чл. 13, чл. 24, ал. 1, чл. 34, чл. 41е, ал. 2 ЗДОИ
ОБЩО	3	3	0	

**ОБОБЩЕН АНАЛИЗ
НА РАБОТАТА НА РАЙОННИТЕ
СЪДИЛИЩА
ОТ СЪДЕБНИЯ РАЙОН
НА ОКРЪЖЕН СЪД – КЪРДЖАЛИ**

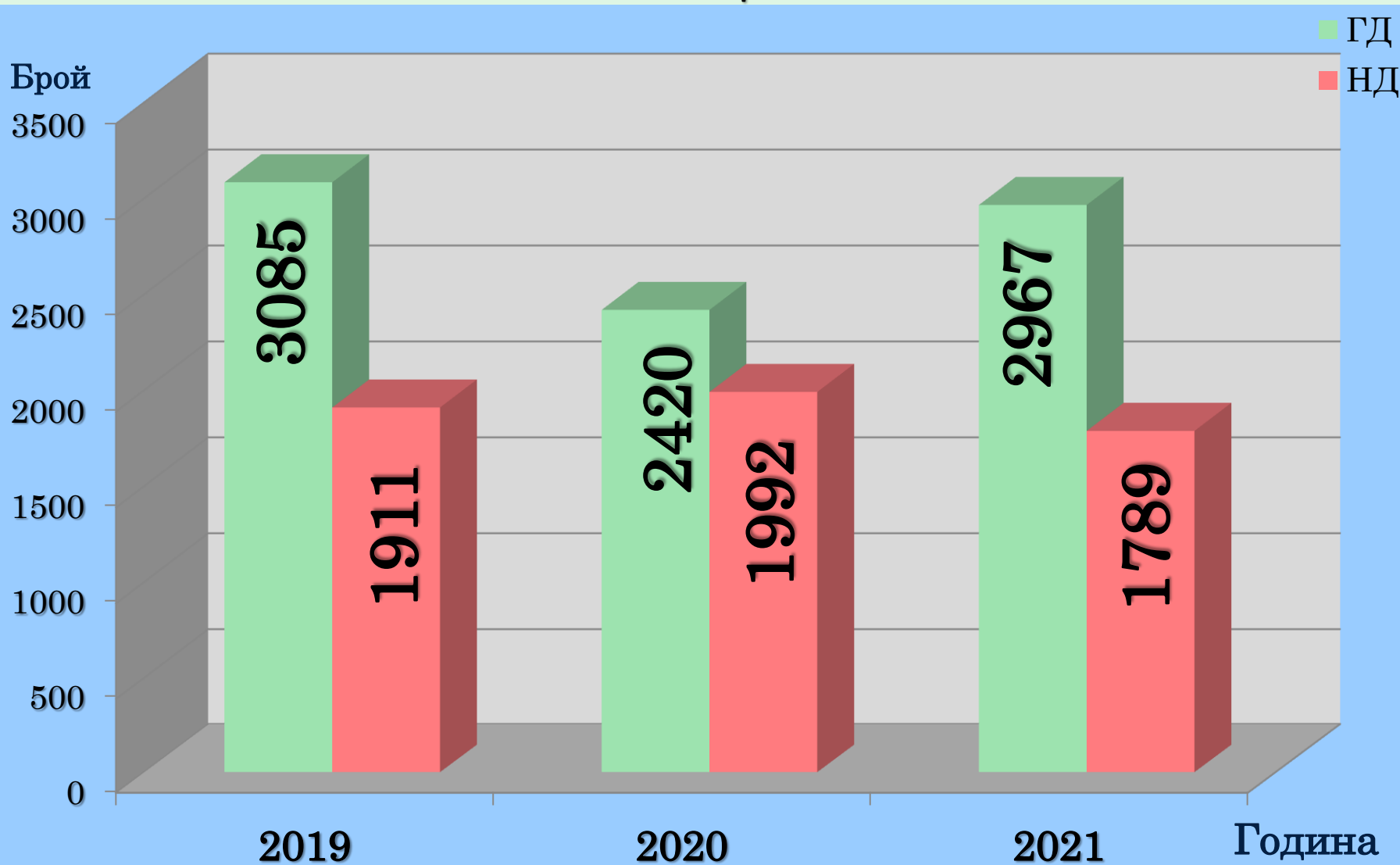
**ДВИЖЕНИЕ НА ДЕЛАТА ПРЕЗ 2021Г.
БРОЙ ДЕЛА ЗА РАЗГЛЕЖДАНЕ В РАЙОННИТЕ
СЪДИЛИЩА**

ВИД ДЕЛО	ОБЩО ЗА РАЗГЛЕ ЖДАНЕ (БР.)	В. Т.Ч. НЕСВЪРШЕНИ ОТ ПРЕДХОДЕН ПЕРИОД		В.Т.Ч. НОВООБРАЗУВАН И	
		БРОЙ	% ОТ ОБЩИЯ БРОЙ	БРОЙ	% ОТ ОБЩИЯ БРОЙ
ГРАЖДАНСКИ ДЕЛА	3 386	419	12,37	2 967	87,63
НАКАЗАТЕЛНИ ДЕЛА	1 961	172	8,77	1 789	91,23
ОБЩО:	5 347	591	11,05	4 756	88,95

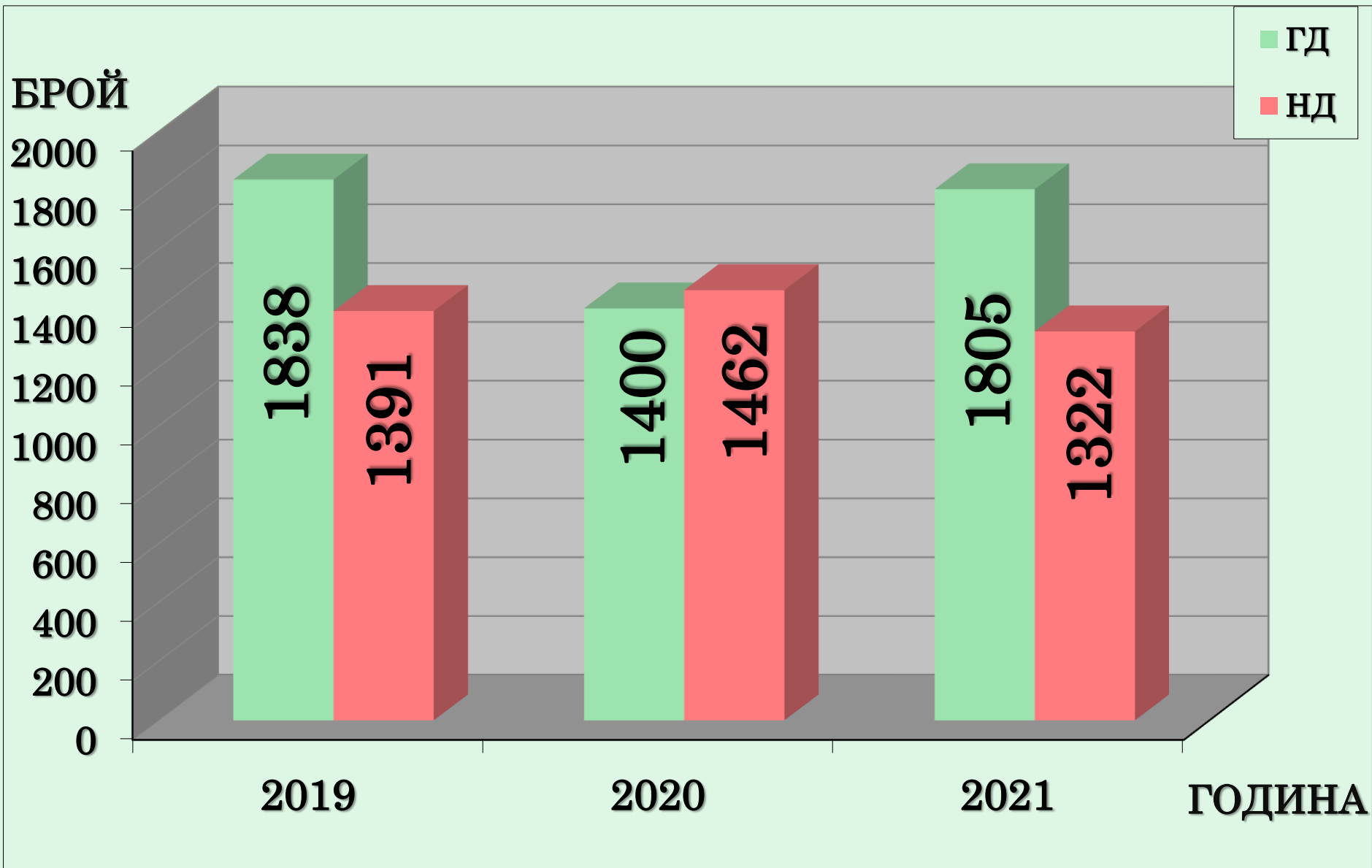
ОБЩО ПОСТЪПЛЕНИЕ НА ДЕЛАТА ВЪВ ВСИЧКИ РАЙОННИ СЪДИЛИЩА ОТ СЪДЕБНИЯ РАЙОН



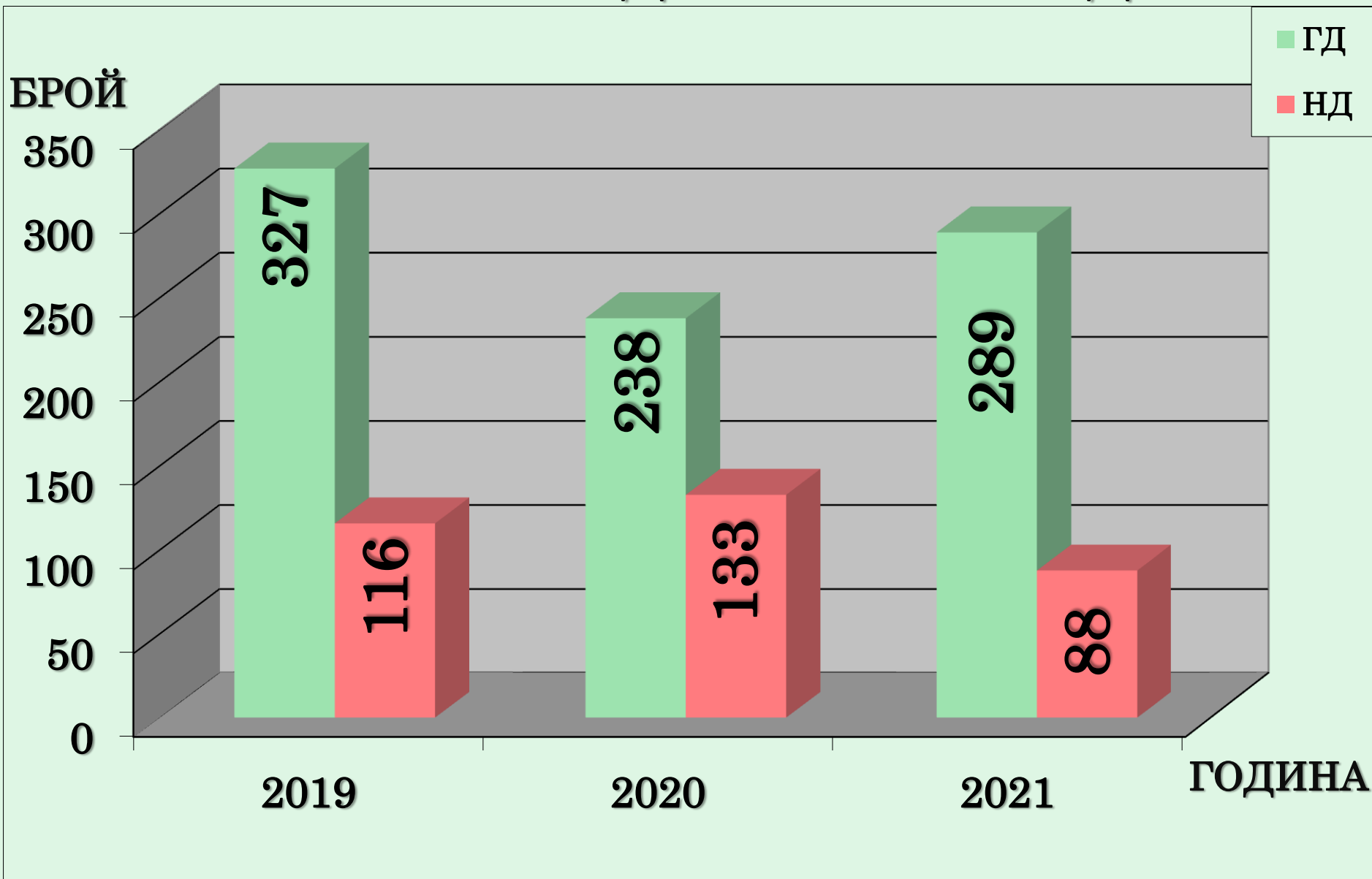
ГРАЖДАНСКИ И НАКАЗАТЕЛНИ ДЕЛА - ОБЩО



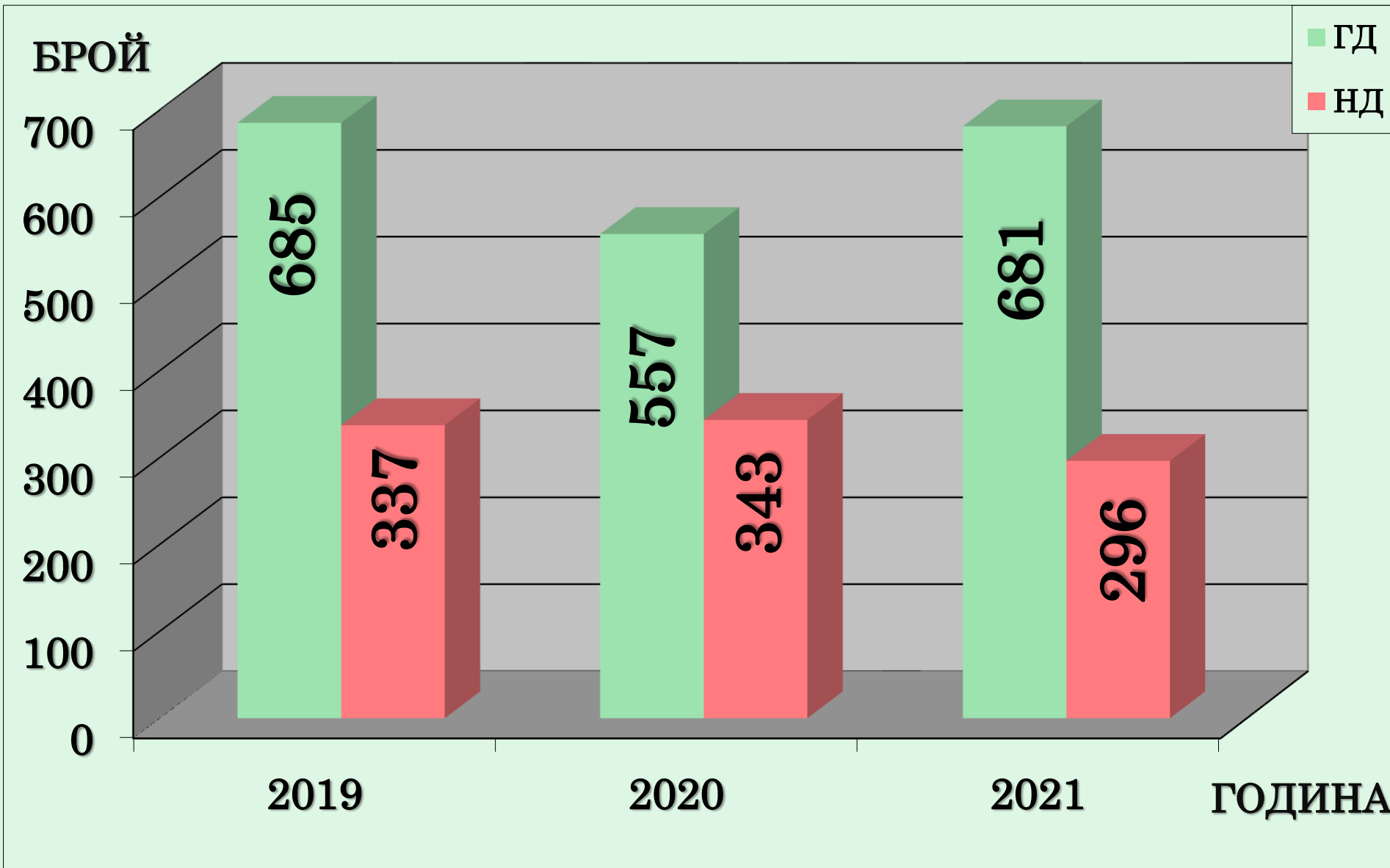
ГРАЖДАНСКИ И НАКАЗАТЕЛНИ ДЕЛА РАЙОНЕН СЪД – КЪРДЖАЛИ



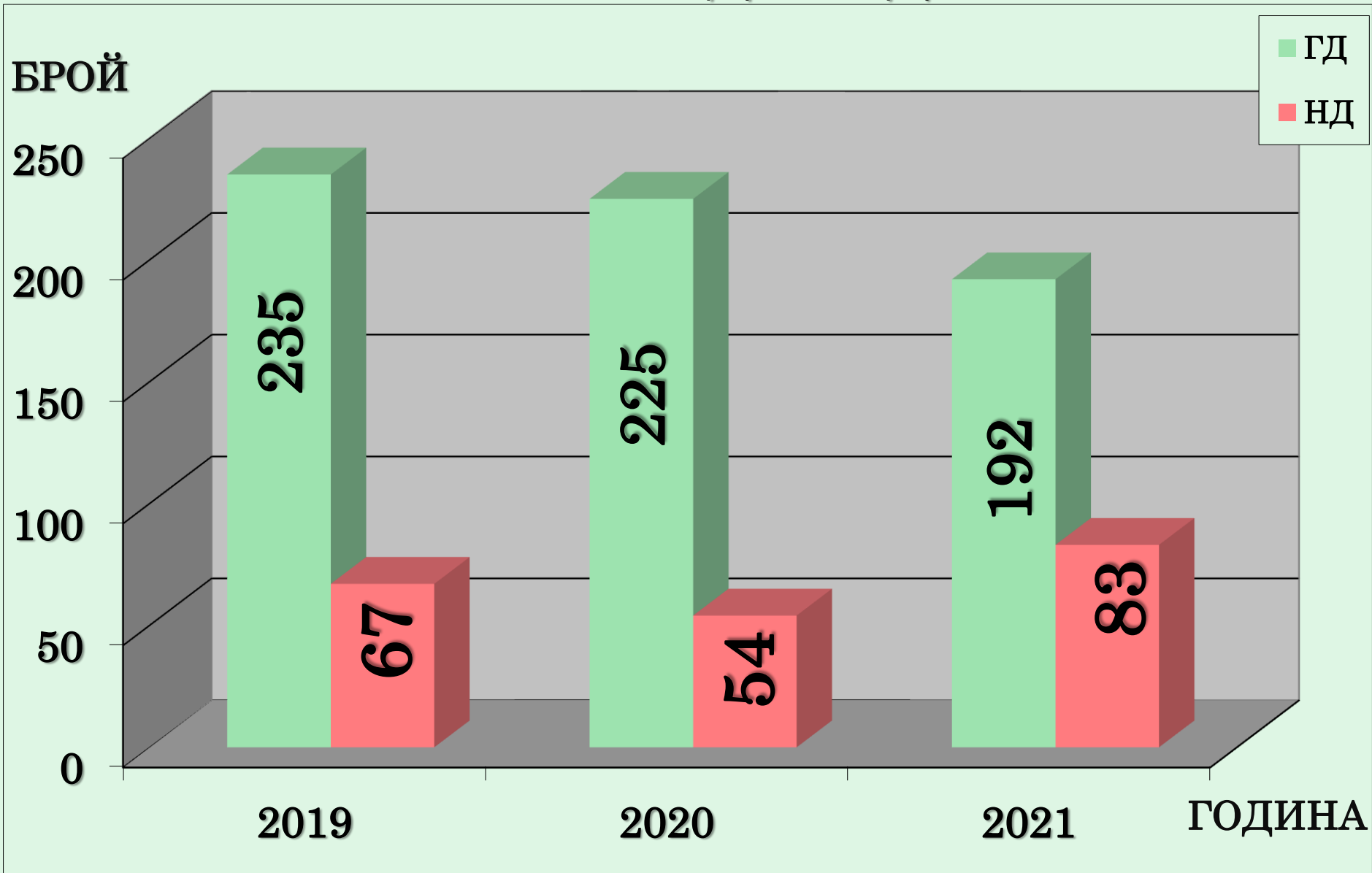
ГРАЖДАНСКИ И НАКАЗАТЕЛНИ ДЕЛА РАЙОНЕН СЪД – КРУМОВГРАД



ГРАЖДАНСКИ И НАКАЗАТЕЛНИ ДЕЛА РАЙОНЕН СЪД – МОМЧИЛГРАД



ГРАЖДАНСКИ И НАКАЗАТЕЛНИ ДЕЛА РАЙОНЕН СЪД – АРДИНО



СВЪРШЕНИ ДЕЛА

ВИД ДЕЛА	ОБЩ БРОЙ СВЪРШЕНИ ДЕЛА		ОТ СВЪРШЕНИТЕ В ТРИМЕСЕЧЕН СРОК		ОСТАНАЛИ НЕСВЪРШЕНИ В КРАЯ НА ОТЧЕТНИЯ ПЕРИОД	
	БРОЙ	% ОТ ОБЩИЯ БРОЙ ДЕЛА ЗА РАЗГЛ.	БРОЙ	% ОТ СВЪРШЕНИТЕ ДЕЛА	БРОЙ	% ОТ ОБЩИЯ БРОЙ ДЕЛА ЗА РАЗГЛ.
ГРАЖДАНСКИ ДЕЛА	3 037	89,69	2 776	91,41	349	10,31
НАКАЗАТЕЛНИ ДЕЛА	1 832	93,42	1 656	90,39	129	6,58
ОБЩО:	4 869	91,06	4 432	91,02	478	8,94

В Районен съд – Кърджали
в края на отчетния период
НЕСВЪРШЕНИ ОБЩО

267 бр. дела

ГРАЖДАНСКИ

181 бр.

НАКАЗАТЕЛНИ

86 бр.

В Районен съд – Момчилград
в края на отчетния период
НЕСВЪРШЕНИ ОБЩО

136 бр. дела

ГРАЖДАНСКИ

108 бр.

НАКАЗАТЕЛНИ

28 бр.

В Районен съд – Крумовград в
края на отчетния период
НЕСВЪРШЕНИ ОБЩО

43 бр. дела

ГРАЖДАНСКИ

38 бр.

НАКАЗАТЕЛНИ

5 бр.

В Районен съд – Ардино в
края на отчетния период
НЕСВЪРШЕНИ ОБЩО

32 бр. дела

ГРАЖДАНСКИ

22 бр.

НАКАЗАТЕЛНИ

10 бр.

ОБЖАЛВАНИ ДЕЛА

ВИД ДЕЛО	ОБЩ БРОЙ ОБЖАЛВАН И ДЕЛА	ПОТВЪРДЕНИ	ОТМЕНЕНИ ИЗЦЯЛО	ОТМЕНЕНИ ОТЧАСТИ (ИЗМЕНЕНИ)
ГРАЖДАНСКИ ДЕЛА	155	55	17	20
НАКАЗАТЕЛНИ ДЕЛА	287	170	48	17
ОБЩО:	442	225	65	37

СТРУКТУРА НА НАКАЗАНАТА ПРЕСТЪПНОСТ

ПРЕСТЪПЛЕНИЯ ПО ГЛАВА ОТ НК	ДЕЛА ЗА РАЗГЛЕЖДАНЕ			СВЪРШЕНИ ДЕЛА			СЪДЕНИ ЛИЦА (БР.)	ОСЪДЕНИ ЛИЦА (БР.)
	НЕСВЪР ШЕНИ ОТ ПРЕДХО ДЕН ПЕРИО Д	НОВООБРАЗ УВАНИ	ОБЩ БРОЙ	РЕШЕНИ ПО СЪЩЕСТ ВО	ПРЕКРАТЕНИ			
					СПОРАЗ УМЕНИ Е ПО РЕДА НА ЧЛ.381 НПК	ПО ДРУГ И ПРИЧ ИНИ		
По Глава II	8	25	33	15	9	3	33	24
По Глава III	0	4	4	0	3	1	4	3
По Глава IV	1	19	20	14	2	1	17	16
По Глава V	6	45	51	28	11	6	51	44
По Глава VI	1	3	4	1	3	0	4	4
По Глава VII	0	0	0	0	0	0	0	0
По Глава VIII	2	29	31	2	27	1	34	33
По Глава IX	2	28	30	6	21	0	27	27
По Глава X	0	5	5	1	2	0	3	3
По Глава XI	17	240	257	77	159	8	245	231
По Глава XII	0	0	0	0	0	0	0	0
По Глава XIII	0	0	0	0	0	0	0	0
По Глава XIV	0	0	0	0	0	0	0	0
ОБЩО:	37	398	435	144	237	20	418	385

РАЙОННИ СЪДИЛИЩА НАТОВАРЕННОСТ

Табл. 25

РАЙОНЕН СЪД	НАТОВАРЕННОСТ ПО ЩАТ		ДЕЙСТВИТЕЛНА НАТОВАРЕННОСТ	
	СПРЯМО ОБЩ БРОЙ ДЕЛА ЗА РАЗГЛЕЖ ДАНЕ	СПРЯМО СВЪРШЕ НИ ДЕЛА	СПРЯМО ОБЩ БРОЙ ДЕЛА ЗА РАЗГЛЕЖ ДАНЕ	СПРЯМО СВЪРШЕ НИ ДЕЛА
РАЙОНЕН СЪД – КЪРДЖАЛИ	41,35	38,17	45,70	42,18
РАЙОНЕН СЪД – МОМЧИЛГРАД	46,46	40,79	46,46	40,79
РАЙОНЕН СЪД – КРУМОВГРАД	18,13	16,33	18,13	16,33
РАЙОНЕН СЪД – АРДИНО	13,50	12,17	36,00	32,44

РАЙОННИ СЪДИЛИЩА ИЗПЪЛНИТЕЛНИ ДЕЛА

ГОДИНА	БРОЙ ПОСТЪПИЛИ ДЕЛА	СУМА ЗА СЪБИРАНЕ ПО ПОСТЪПИЛИТЕ ДЕЛА ПРЕЗ ОТЧЕТНИЯ ПЕРИОД	СВЪРШЕНИ ДЕЛА	СЪБРАНА СУМА ПРЕЗ ОТЧЕТНИЯ ПЕРИОД	ОСТАНАЛИ НЕСВЪРШЕНИ ДЕЛА	ОСТАНАЛА СУМА ЗА СЪБИРАНЕ
2018	649	653 843	604	577 705	2 241	12 883 962
2019	591	855 735	449	589 803	2 183	12 973 601
2020	492	383 503	366	513 046	2 241	11 876 949
2021	565	452 082	383	557 390	2 238	11 642 770

ДЕЙНОСТ НА СЪДИИТЕ ПО ВПИСВАНИЯТА

ОБЩО 11 456 бр. ИЗВЪРШЕНИ ВПИСВАНИЯ през 2021г.
при 10 336 бр. през 2020 г.

РАЙОНЕН СЪД – КЪРДЖАЛИ 6 099 бр. ИЗВЪРШЕНИ
ВПИСВАНИЯ през 2021 г. при 5 593 бр. през 2020 г.;

РАЙОНЕН СЪД – МОМЧИЛГРАД 2 830 бр. ИЗВЪРШЕНИ
ВПИСВАНИЯ през 2021 г. при 2 185 бр. през 2020 г.;

РАЙОНЕН СЪД – КРУМОВГРАД 1 757 бр. ИЗВЪРШЕНИ
ВПИСВАНИЯ през 2021 г. при 1 739 бр. през 2020 г.;

РАЙОНЕН СЪД – АРДИНО 770 бр. ИЗВЪРШЕНИ
ВПИСВАНИЯ през 2021 г. при 819 бр. през 2020 г.

**Благодаря Ви
за вниманието!**